

PODER LEGISLATIVO



PROVINCIA DE TIERRA DEL FUEGO,
ANTÁRTIDA E ISLAS DEL ATLÁNTICO SUR
REPÚBLICA ARGENTINA

COMUNICACIONES

Nº **028**

PERIODO LEGISLATIVO **2018**

EXTRACTO: I.P.R.A. NOTA Nº 211/18 ADJUNTANDO
INFORMACIÓN CORRESPONDIENTE AL PERÍODO
NOVIEMBRE 2017, DANDO CUMPLIMIENTO AL ARTÍCULO 29
DE LA LEY PROVINCIAL Nº 959 Y LA RESOLUCIÓN M.E. Nº
423/14.


Entró en la Sesión de:

1/03/18

Girado a la Comisión Nº:

C/B

Orden del día Nº:



Provincia de Tierra del Fuego,
Antártida e Islas del
Atlántico Sur

"LOS JUEGOS DE AZAR SON UNA DIVERSION"
"NO LO CONVIERTAS EN UNA ENFERMEDAD"



INSTITUTO PROVINCIAL DE
REGULACION DE APUESTAS

Provincia de Tierra del Fuego Antártida e Islas del Atlántico Sur Poder Legislativo PRESIDENCIA	
REGISTRO N° 424	HORA 13:12
27 FEB 2018	

NOTA EXTERNA I.P.R.A. N° 211 /17.

LETRA: PRESIDENCIA

Carolina ARCANDO
Asesor Administrativa
Dirección Despacho Presidencia
PODER LEGISLATIVO

USHUAIA,

26 FEB 2018
PODER LEGISLATIVO SECRETARÍA LEGISLATIVA
27 FEB 2018
MESA DE ENTRADA
N° 078 Hs. 15:35 FIRMA

SR. VICEGOBERNADOR Y PRESIDENTE
DE LA LEGISLATURA PROVINCIAL

S. / D.

Tengo el agrado de dirigirme a Ud. en mi carácter de Presidente del Instituto Provincial de Regulación de Apuestas, a efectos de remitir la documentación correspondiente a la información económica financiera del Instituto del período noviembre 2017, dando cumplimiento al artículo 29 de la Ley Provincial N° 959 y la Resolución M.E. N° 423/14 de esa cartera ministerial.

Cabe destacar que las planillas pertinentes se encuentran debidamente cargadas en el portal web "COMPROMISO FISCAL Y TRANSPARENCIA DE LA GESTIÓN FINANCIERA - Ley Provincial N° 487".

Sin otro particular, saludo a Ud. atentamente.

Para Sec. Legislativa

Juan Carlos ARCANDO
Vicegobernador
Presidente del Poder Legislativo

Dr. Abel O. Galeano
Presidente
I.P.R.A.

27/02/18



Provincia de Tierra del Fuego,
Antártida e Islas del Atlántico Sur
República Argentina

PROVINCIA DE TIERRA DEL FUEGO

ESQUEMA AHORRO - INVERSION - FINANCIAMIENTO



ORGANISMO: Instituto Provincial de Regulación de Apuestas
ETAPA: Crédito Vigente
MES 11 DE 2017
TRIMESTRE 4

En Pesos

COD	CONCEPTO	IMPORTE
100000000	I. INGRESOS CORRIENTES	300.984.490,96
101000000	TRIBUTARIOS	0,00
102000000	NO TRIBUTARIOS	28.930.200,00
102010000	Recursos No Tributarios	0,00
102020000	Otros No Tributarios	28.930.200,00
103000000	VENTA DE BS. Y SERV. DE LA ADMIN. PUBLICA	272.054.290,96
103130000	Otros	272.054.290,96
104000000	RENTAS DE LA PROPIEDAD	0,00
105000000	TRANSFERENCIAS CORRIENTES	0,00
105020000	del Sector Público Nacional	0,00
105030000	del Sector Público Provincial y Municipal	0,00
200000000	II. GASTOS CORRIENTES	297.376.722,16
201000000	GASTOS DE CONSUMO	254.594.051,93
201010000	Personal	62.880.880,00
201020000	Bienes de Consumo	666.497,18
201030000	Servicios	63.563.119,29
201040000	Otros Gastos	127.483.555,46
202000000	RENTAS DE LA PROPIEDAD	1.550.000,00
202010000	Intereses y Gastos de la Deuda	1.550.000,00
203000000	PRESTACIONES DE LA SEGURIDAD SOCIAL	0,00
204000000	TRANSFERENCIAS CORRIENTES	41.232.670,23
204010000	Al Sector Privado	41.232.670,23
204010800	Otros	41.232.670,23
204020000	Al Sector Público	0,00
300000000	III. RESULTADO ECONOMICO (I-II)	3.607.768,80
400000000	IV. INGRESOS DE CAPITAL	0,00
401000000	RECURSOS PROPIOS DE CAPITAL	0,00
402000000	TRANSFERENCIAS DE CAPITAL	0,00
403000000	DISMINUCIÓN DE LA INVERSION FINANCIERA	0,00
500000000	V. GASTOS DE CAPITAL	3.607.768,80
501000000	INVERSION REAL DIRECTA	3.607.768,80
501010000	Maquinaria y Equipo	3.607.768,80
501020000	Construcciones	0,00
502000000	TRANSFERENCIAS DE CAPITAL	0,00
503000000	INVERSION FINANCIERA	0,00
600000000	VI. INGRESOS TOTALES (I+IV)	300.984.490,96
700000000	VII. GASTOS TOTALES (II+V)	300.984.490,96
800000000	VIII. GASTOS PRIMARIOS (VII-Rentas de la Propiedad)	299.434.490,96
900000000	IX. RESULTADO FINANCIERO PREVIO A EROG. FIGUR.(VI-VII)	0,00
1100000000	XI. GASTOS FIGURATIVOS	0,00
1200000000	XII. RESULTADO PRIMARIO (VI-VIII)	1.550.000,00
1300000000	XIII. RESULTADO FINANCIERO (IX+X-XI)	0,00
1400000000	XIV. FUENTES FINANCIERAS	0,00
1500000000	XV. APLICACIONES FINANCIERAS	0,00


Dr. Abel O. Galeano
Presidente
I.P.R.A.



Provincia de Tierra del Fuego,
Antártida e Islas del Atlántico Sur
República Argentina

PROVINCIA DE TIERRA DEL FUEGO

ESQUEMA AHORRO - INVERSION - FINANCIAMIENTO



ORGANISMO: Instituto Provincial de Regulación de Apuestas
ETAPA: Crédito Vigente
MES 11 DE 2017
TRIMESTRE 4

En Pesos

COD	CONCEPTO	IMPORTE
1600000000	OTROS CONCEPTOS NO INFORMADOS	0,00

OBSERVACIONES

Número: 1 Usuario: PSANZ Fecha: 27/10/17 09:59

Decreto Provincial 0009/17.

Dr. Abel O. Galeano
Presidente
I.P.R.A.



Provincia de Tierra del Fuego,
Antártida e Islas del Atlántico Sur
República Argentina

PROVINCIA DE TIERRA DEL FUEGO


ESQUEMA AHORRO - INVERSION - FINANCIAMIENTO



ORGANISMO: Instituto Provincial de Regulación de Apuestas
ETAPA: Devengado
MES 11 DE 2017
TRIMESTRE 4

En Pesos

COD	CONCEPTO	IMPORTE
100000000	I. INGRESOS CORRIENTES	254.040.289,80
101000000	TRIBUTARIOS	0,00
102000000	NO TRIBUTARIOS	22.781.269,84
102010000	Recursos No Tributarios	0,00
102020000	Otros No Tributarios	22.781.269,84
103000000	VENTA DE BS. Y SERV. DE LA ADMIN. PUBLICA	231.259.019,96
103130000	Otros	231.259.019,96
104000000	RENTAS DE LA PROPIEDAD	0,00
105000000	TRANSFERENCIAS CORRIENTES	0,00
105020000	del Sector Público Nacional	0,00
105030000	del Sector Público Provincial y Municipal	0,00
105030100	del Sector Público Provincial	0,00
200000000	II. GASTOS CORRIENTES	247.654.906,33
201000000	GASTOS DE CONSUMO	228.677.096,16
201010000	Personal	53.627.271,46
201020000	Bienes de Consumo	416.184,80
201030000	Servicios	60.321.804,64
201040000	Otros Gastos	114.311.835,26
202000000	RENTAS DE LA PROPIEDAD	307.915,00
202010000	Intereses y Gastos de la Deuda	307.915,00
203000000	PRESTACIONES DE LA SEGURIDAD SOCIAL	0,00
204000000	TRANSFERENCIAS CORRIENTES	18.669.895,17
204010000	Al Sector Privado	18.669.895,17
204010300	Jubilaciones y Pensiones	452.407,10
204010800	Otros	18.217.488,07
204020000	Al Sector Público	0,00
204020100	Municipios	0,00
300000000	III. RESULTADO ECONOMICO (I-II)	6.385.383,47
400000000	IV. INGRESOS DE CAPITAL	0,00
401000000	RECURSOS PROPIOS DE CAPITAL	0,00
402000000	TRANSFERENCIAS DE CAPITAL	0,00
403000000	DISMINUCIÓN DE LA INVERSION FINANCIERA	0,00
500000000	V. GASTOS DE CAPITAL	234.815,86
501000000	INVERSION REAL DIRECTA	234.815,86
501010000	Maquinaria y Equipo	234.815,86
501020000	Construcciones	0,00
502000000	TRANSFERENCIAS DE CAPITAL	0,00
503000000	INVERSION FINANCIERA	0,00
600000000	VI. INGRESOS TOTALES (I+IV)	254.040.289,80
700000000	VII. GASTOS TOTALES (II+V)	247.889.722,19
800000000	VIII. GASTOS PRIMARIOS (VII-Rentas de la Propiedad)	247.581.807,19
900000000	IX. RESULTADO FINANCIERO PREVIO A EROG. FIGUR.(VI-VII)	6.150.567,61
1100000000	XI. GASTOS FIGURATIVOS	0,00
1200000000	XII. RESULTADO PRIMARIO (VI-VIII)	6.458.482,61


Dr. Abel O. Galeano
Presidente
I.P.R.A.



Provincia de Tierra del Fuego,
Antártida e Islas del Atlántico Sur
República Argentina

PROVINCIA DE TIERRA DEL FUEGO

ESQUEMA AHORRO - INVERSION - FINANCIAMIENTO



ORGANISMO: Instituto Provincial de Regulación de Apuestas
ETAPA: Devengado
MES 11 DE 2017
TRIMESTRE 4

En Pesos

COD	CONCEPTO	IMPORTE
1300000000	XIII. RESULTADO FINANCIERO (IX+X-XI)	6.150.567,61
1400000000	XIV. FUENTES FINANCIERAS	9.487.713,45
1401000000	DISMINUCION DE LA INVERSION FINANCIERA	0,00
1401010000	Disminución de Disponibilidades	0,00
1401040000	Disminución de Otros Activos Financieros	0,00
1402000000	ENDEUDAMIENTO PUBLICO E INCREMENTO DE OTROS PASIVOS	9.487.713,45
1402040000	Incremento de la Deuda Flotante	9.487.713,45
1500000000	XV. APLICACIONES FINANCIERAS	15.638.281,06
1501000000	INVERSION FINANCIERA	6.235.321,25
1501010000	Incremento de Disponibilidades	6.235.321,25
1502000000	AMORTIZACION DE DEUDA Y DISMINUCION DE OTROS PASIVOS	9.402.959,81
1502040000	Disminucion de la Deuda Flotante	9.402.959,81
1503000000	GASTOS FIGURATIVOS PARA APLICACIONES FINANCIERAS	0,00
1509000000	PENDIENTES DE CONCILIACION	0,00
1600000000	OTROS CONCEPTOS NO INFORMADOS	0,00

Dr. Abel O. Galeano
Presidente
I.P.R.A.



Provincia de Tierra del Fuego,
Antártida e Islas del Atlántico Sur
República Argentina

PROVINCIA DE TIERRA DEL FUEGO


ESQUEMA AHORRO - INVERSION - FINANCIAMIENTO



ORGANISMO: Instituto Provincial de Regulación de Apuestas
ETAPA: Pagado de Ejercicios Anteriores
MES 11 DE 2017
TRIMESTRE 4

En Pesos

COD	CONCEPTO	IMPORTE
100000000	I. INGRESOS CORRIENTES	0,00
200000000	II. GASTOS CORRIENTES	9.024.054,81
201000000	GASTOS DE CONSUMO	5.873.348,89
201010000	Personal	4.163.209,04
201020000	Bienes de Consumo	0,00
201030000	Servicios	1.388.096,69
201040000	Otros Gastos	322.043,16
202000000	RENTAS DE LA PROPIEDAD	0,00
203000000	PRESTACIONES DE LA SEGURIDAD SOCIAL	0,00
204000000	TRANSFERENCIAS CORRIENTES	3.150.705,92
204010000	Al Sector Privado	3.150.705,92
204010300	Jubilaciones y Pensiones	0,00
204010800	Otros	3.150.705,92
300000000	III. RESULTADO ECONOMICO (I-II)	-9.024.054,81
400000000	IV. INGRESOS DE CAPITAL	0,00
500000000	V. GASTOS DE CAPITAL	378.905,00
501000000	INVERSION REAL DIRECTA	378.905,00
501010000	Maquinaria y Equipo	378.905,00
501020000	Construcciones	0,00
502000000	TRANSFERENCIAS DE CAPITAL	0,00
503000000	INVERSION FINANCIERA	0,00
600000000	VI. INGRESOS TOTALES (I+IV)	0,00
700000000	VII. GASTOS TOTALES (II+V)	9.402.959,81
800000000	VIII. GASTOS PRIMARIOS (VII-Rentas de la Propiedad)	9.402.959,81
900000000	IX. RESULTADO FINANCIERO PREVIO A EROG. FIGUR.(VI-VII)	-9.402.959,81
1100000000	XI. GASTOS FIGURATIVOS	0,00
1200000000	XII. RESULTADO PRIMARIO (VI-VIII)	-9.402.959,81
1300000000	XIII. RESULTADO FINANCIERO (IX+X-XI)	-9.402.959,81
1400000000	XIV. FUENTES FINANCIERAS	0,00
1500000000	XV. APLICACIONES FINANCIERAS	0,00
1600000000	OTROS CONCEPTOS NO INFORMADOS	-9.402.959,81



Dr. Abel O. Galeano
Presidente
I.P.R.A.



Provincia de Tierra del Fuego,
Antártida e Islas del Atlántico Sur
República Argentina

PROVINCIA DE TIERRA DEL FUEGO


ESQUEMA AHORRO - INVERSION - FINANCIAMIENTO



ORGANISMO: Instituto Provincial de Regulación de Apuestas
ETAPA: Pagado
MES 11 DE 2017
TRIMESTRE 4

En Pesos

COD	CONCEPTO	IMPORTE
100000000	I. INGRESOS CORRIENTES	254.040.289,80
101000000	TRIBUTARIOS	0,00
102000000	NO TRIBUTARIOS	22.781.269,84
102010000	Recursos No Tributarios	0,00
102020000	Otros No Tributarios	22.781.269,84
103000000	VENTA DE BS. Y SERV. DE LA ADMIN. PUBLICA	231.259.019,96
103130000	Otros	231.259.019,96
104000000	RENTAS DE LA PROPIEDAD	0,00
105000000	TRANSFERENCIAS CORRIENTES	0,00
105020000	del Sector Público Nacional	0,00
105030000	del Sector Público Provincial y Municipal	0,00
105030100	del Sector Público Provincial	0,00
200000000	II. GASTOS CORRIENTES	238.217.092,88
201000000	GASTOS DE CONSUMO	220.400.192,63
201010000	Personal	48.812.938,16
201020000	Bienes de Consumo	415.249,52
201030000	Servicios	59.561.877,62
201040000	Otros Gastos	111.610.127,33
202000000	RENTAS DE LA PROPIEDAD	40.365,00
202010000	Intereses y Gastos de la Deuda	40.365,00
203000000	PRESTACIONES DE LA SEGURIDAD SOCIAL	0,00
204000000	TRANSFERENCIAS CORRIENTES	17.776.535,25
204010000	Al Sector Privado	17.776.535,25
204010300	Jubilaciones y Pensiones	213.813,76
204010800	Otros	17.562.721,49
204020000	Al Sector Público	0,00
300000000	III. RESULTADO ECONOMICO (I-II)	15.823.196,92
400000000	IV. INGRESOS DE CAPITAL	0,00
401000000	RECURSOS PROPIOS DE CAPITAL	0,00
402000000	TRANSFERENCIAS DE CAPITAL	0,00
403000000	DISMINUCIÓN DE LA INVERSION FINANCIERA	0,00
500000000	V. GASTOS DE CAPITAL	184.915,86
501000000	INVERSION REAL DIRECTA	184.915,86
501010000	Maquinaria y Equipo	184.915,86
501020000	Construcciones	0,00
502000000	TRANSFERENCIAS DE CAPITAL	0,00
503000000	INVERSION FINANCIERA	0,00
600000000	VI. INGRESOS TOTALES (I+IV)	254.040.289,80
700000000	VII. GASTOS TOTALES (II+V)	238.402.008,74
800000000	VIII. GASTOS PRIMARIOS (VII-Rentas de la Propiedad)	238.361.643,74
900000000	IX. RESULTADO FINANCIERO PREVIO A EROG. FIGUR.(VI-VII)	15.638.281,06
1100000000	XI. GASTOS FIGURATIVOS	0,00
1200000000	XII. RESULTADO PRIMARIO (VI-VIII)	15.678.646,06
1300000000	XIII. RESULTADO FINANCIERO (IX+X-XI)	15.638.281,06



Dr. Abel O. Galeano
Presidente
I.P.R.A.



Provincia de Tierra del Fuego,
Antártida e Islas del Atlántico Sur
República Argentina

PROVINCIA DE TIERRA DEL FUEGO

ESQUEMA AHORRO - INVERSION - FINANCIAMIENTO



ORGANISMO: Instituto Provincial de Regulación de Apuestas
ETAPA: Pagado
MES 11 DE 2017
TRIMESTRE 4

En Pesos

COD	CONCEPTO	IMPORTE
1400000000	XIV. FUENTES FINANCIERAS	0,00
1401000000	DISMINUCION DE LA INVERSION FINANCIERA	0,00
1401010000	Disminución de Disponibilidades	0,00
1401040000	Disminución de Otros Activos Financieros	0,00
1402000000	ENDEUDAMIENTO PUBLICO E INCREMENTO DE OTROS PASIVOS	0,00
1500000000	XV. APLICACIONES FINANCIERAS	6.235.321,25
1501000000	INVERSION FINANCIERA	6.235.321,25
1501010000	Incremento de Disponibilidades	6.235.321,25
1502000000	AMORTIZACION DE DEUDA Y DISMINUCION DE OTROS PASIVOS	0,00
1503000000	GASTOS FIGURATIVOS PARA APLICACIONES FINANCIERAS	0,00
1509000000	PENDIENTES DE CONCILIACION	0,00
1600000000	OTROS CONCEPTOS NO INFORMADOS	9.402.959,81

OBSERVACIONES

Número: 1 Usuario: PSANZ Fecha: 26/12/17 19:53

Nota: OTROS CONCEPTOS NO INFORMADOS
Incluye PEA.

A. Galeano
Presidente
I.P.R.A.



Provincia de Tierra del Fuego,
Antártida e Islas del Atlántico Sur.
Republica Argentina.

ADMINISTRACIÓN PROVINCIAL

EJECUCIÓN DE RECURSOS POR RUBRO


Organismo: Instituto Provincial de Regulación de Apu Mes: 11 Año: 2017

COD. RECURSO	RECURSOS	FORMULADO	AUMENTOS	DISMINUCIONES	DEFINITIVO	EJECUTADO	SALDO
100000000	RECURSOS	271.125.000,00	29.859.490,96	0,00	300.984.490,96	254.040.150,71	46.944.340,25
101000000	INGRESOS TRIBUTARIOS	0,00	0,00	0,00	0,00	0,00	0,00
102000000	INGRESOS NO TRIBUTARIOS	28.930.200,00	0,00	0,00	28.930.200,00	22.781.130,75	6.149.069,25
102020000	Derechos	28.930.200,00	0,00	0,00	28.930.200,00	22.781.130,75	6.149.069,25
102020700	Canon IPRA	28.930.200,00	0,00	0,00	28.930.200,00	22.781.130,75	6.149.069,25
103000000	CONTRIBUCIONES	0,00	0,00	0,00	0,00	0,00	0,00
104000000	VENTA DE BS. Y SERV. DE LA AD	0,00	0,00	0,00	0,00	0,00	0,00
105000000	INGRESOS DE OPERACIÓN	242.194.800,00	29.859.490,96	0,00	272.054.290,96	231.259.019,96	40.795.271,00
105020000	Venta Bruta de Servicios	242.194.800,00	29.859.490,96	0,00	272.054.290,96	231.259.019,96	40.795.271,00
106000000	RENTAS DE LA PROPIEDAD	0,00	0,00	0,00	0,00	0,00	0,00
107000000	TRANSFERENCIAS CORRIENTES	0,00	0,00	0,00	0,00	0,00	0,00
107020000	Del sector público Nacional	0,00	0,00	0,00	0,00	0,00	0,00
107020400	De Otras Instituciones Pública	0,00	0,00	0,00	0,00	0,00	0,00
107050000	De Sector Público Provincial y M	0,00	0,00	0,00	0,00	0,00	0,00
107050400	Otras Instituciones publicas p	0,00	0,00	0,00	0,00	0,00	0,00
200000000	RECURSOS DE CAPITAL	0,00	0,00	0,00	0,00	0,00	0,00
300000000	FUENTES FINANCIERAS	0,00	0,00	0,00	0,00	0,00	0,00
401000000	CONTIBUCIONES FIGURATIVAS	0,00	0,00	0,00	0,00	0,00	0,00
1000000000	TOTALES	271.125.000,00	29.859.490,96	0,00	300.984.490,96	254.040.150,71	46.944.340,25

Dr. Abel O. Galeano
Presidente
I.P.R.A.

Fecha de Impresión: 21/02/18 22:10:43

SANZ HLADKI, PAULA





Provincia de Tierra del Fuego,
Antártida e Islas del Atlántico Sur.
República Argentina.

ADMINISTRACIÓN PROVINCIAL

EJECUCIÓN DE GASTOS POR OBJETO A NIVEL DE PARCIAL


Organismo: Instituto Provincial de Regulación de Apu Mes: 11 Año: 2017

COD. GASTO	GASTOS CON FINANCIAMIENTOS	CRED ORIGINAL	AUMENTOS	DISMINUCIONES	CRED VIGENTE	COMPROMISO	DEVENGADO	MAND A PAGAR	PAGADO	NO EJECUTADO
10000	GASTOS EN PERSONAL	62.880.880,00	8.834.032,85	8.834.032,85	62.880.880,00	53.827.271,46	53.827.271,46	48.838.600,01	46.812.938,16	9.253.608,54
10100	Personal permanente	53.025.115,95	8.834.032,85	0,00	61.859.148,80	52.071.108,19	52.071.108,19	47.401.289,09	47.377.637,24	9.788.040,61
10101	Retribuciones del Cargo	43.109.850,36	7.182.140,53	0,00	50.291.990,89	42.323.839,18	42.323.839,18	38.531.877,20	38.508.215,35	7.968.151,71
	001002001001 - Recursos Propios	43.109.850,36	7.182.140,53	0,00	50.291.990,89	42.323.839,18	42.323.839,18	38.531.877,20	38.508.215,35	7.968.151,71
	001004001034 - Contribuciones figurativas	0,00	0,00	0,00	0,00	0,00	0,00	0,00	0,00	0,00
10106	Contribuciones patronales	9.915.265,59	1.651.892,32	0,00	11.567.157,91	9.747.269,01	9.747.269,01	8.869.421,89	8.869.421,89	1.819.888,90
	001002001001 - Recursos Propios	9.915.265,59	1.651.892,32	0,00	11.567.157,91	9.747.269,01	9.747.269,01	8.869.421,89	8.869.421,89	1.819.888,90
	001004001034 - Contribuciones figurativas	0,00	0,00	0,00	0,00	0,00	0,00	0,00	0,00	0,00
10200	Personal Temporario	8.834.032,85	0,00	8.834.032,85	0,00	0,00	0,00	0,00	0,00	0,00
10201	Retribuciones del cargo	7.182.140,53	0,00	7.182.140,53	0,00	0,00	0,00	0,00	0,00	0,00
	001002001001 - Recursos Propios	7.182.140,53	0,00	7.182.140,53	0,00	0,00	0,00	0,00	0,00	0,00
	001004001034 - Contribuciones figurativas	0,00	0,00	0,00	0,00	0,00	0,00	0,00	0,00	0,00
10205	Contribuciones patronales	1.651.892,32	0,00	1.651.892,32	0,00	0,00	0,00	0,00	0,00	0,00
	001002001001 - Recursos Propios	1.651.892,32	0,00	1.651.892,32	0,00	0,00	0,00	0,00	0,00	0,00
	001004001034 - Contribuciones figurativas	0,00	0,00	0,00	0,00	0,00	0,00	0,00	0,00	0,00
10300	Servicios extraordinarios	0,00	0,00	0,00	0,00	0,00	0,00	0,00	0,00	0,00
10400	Asignaciones familiares	1.021.731,20	0,00	0,00	1.021.731,20	1.556.163,27	1.556.163,27	1.435.300,92	1.435.300,92	-534.432,07
10401	Asignaciones familiares	1.021.731,20	0,00	0,00	1.021.731,20	1.556.163,27	1.556.163,27	1.435.300,92	1.435.300,92	-534.432,07
	001002001001 - Recursos Propios	1.021.731,20	0,00	0,00	1.021.731,20	1.556.163,27	1.556.163,27	1.435.300,92	1.435.300,92	-534.432,07
	001004001034 - Contribuciones figurativas	0,00	0,00	0,00	0,00	0,00	0,00	0,00	0,00	0,00
10500	Asistencia social al personal	0,00	0,00	0,00	0,00	0,00	0,00	0,00	0,00	0,00
10600	Beneficios y compensaciones	0,00	0,00	0,00	0,00	0,00	0,00	0,00	0,00	0,00
20000	BIENES DE CONSUMO	386.497,18	300.000,00	0,00	686.497,18	458.964,80	416.184,80	416.184,80	415.249,52	250.312,38
20100	Productos alimenticios, agropecuarios y fore	90.212,43	0,00	0,00	90.212,43	103.790,45	61.010,45	61.010,45	61.010,45	29.201,98
20101	Alimentos para personas	90.212,43	0,00	0,00	90.212,43	103.790,45	61.010,45	61.010,45	61.010,45	29.201,98
	001002001001 - Recursos Propios	90.212,43	0,00	0,00	90.212,43	103.790,45	61.010,45	61.010,45	61.010,45	29.201,98
	001004001034 - Contribuciones figurativas	0,00	0,00	0,00	0,00	0,00	0,00	0,00	0,00	0,00
20200	Textiles y vestuario	5.000,00	0,00	0,00	5.000,00	25.524,50	25.524,50	25.524,50	24.589,22	-20.524,50
20201	Hilados y telas	3.500,00	0,00	0,00	3.500,00	2.142,50	2.142,50	2.142,50	2.142,50	1.357,50
	001002001001 - Recursos Propios	3.500,00	0,00	0,00	3.500,00	2.142,50	2.142,50	2.142,50	2.142,50	1.357,50
	001004001034 - Contribuciones figurativas	0,00	0,00	0,00	0,00	0,00	0,00	0,00	0,00	0,00

Fecha de Impresión: 21/02/18 22:11:17 SANZ HLADKI, PAULA

Página: 1

Dr. Abel O. Galeano
Presidente
I.P.R.A.






Provincia de Tierra del Fuego,
Antártida e Islas del Atlántico Sur.
República Argentina.


ADMINISTRACIÓN PROVINCIAL

EJECUCIÓN DE GASTOS POR OBJETO A NIVEL DE PARCIAL

Organismo: Instituto Provincial de Regulación de Apu Mes: 11 Año: 2017

COD. GASTO	GASTOS CON FINANCIAMIENTOS	CRED ORIGINAL	AUMENTOS	DISMINUCIONES	CRED VIGENTE	COMPROMISO	DEVENGADO	MANDA A PAGAR	PAGADO	NO EJECUTADO
20202	Prendas de vestir 001002001001 - Recursos Propios	1.500,00	0,00	0,00	1.500,00	23.382,00	23.382,00	23.382,00	22.446,72	-21.882,00
	001004001034 - Contribuciones figurativas	1.500,00	0,00	0,00	1.500,00	23.382,00	23.382,00	23.382,00	22.446,72	-21.882,00
20300	Productos de papel, cartón e impresos	0,00	0,00	0,00	0,00	0,00	0,00	0,00	0,00	0,00
20301	Papel de escritorio y cartón	24.960,00	0,00	0,00	24.960,00	3.863,16	3.863,16	3.863,16	3.863,16	21.096,84
	001002001001 - Recursos Propios	0,00	0,00	0,00	0,00	2.253,16	2.253,16	2.253,16	2.253,16	-2.253,16
	001004001034 - Contribuciones figurativas	0,00	0,00	0,00	0,00	2.253,16	2.253,16	2.253,16	2.253,16	-2.253,16
20303	Productos de artes gráficas	0,00	0,00	0,00	0,00	0,00	0,00	0,00	0,00	0,00
	001002001001 - Recursos Propios	24.960,00	0,00	0,00	24.960,00	305,00	305,00	305,00	305,00	24.655,00
	001004001034 - Contribuciones figurativas	24.960,00	0,00	0,00	24.960,00	305,00	305,00	305,00	305,00	24.655,00
20305	Libros revistas y periódicos	0,00	0,00	0,00	0,00	0,00	0,00	0,00	0,00	0,00
	001002001001 - Recursos Propios	0,00	0,00	0,00	0,00	1.305,00	1.305,00	1.305,00	1.305,00	-1.305,00
	001004001034 - Contribuciones figurativas	0,00	0,00	0,00	0,00	1.305,00	1.305,00	1.305,00	1.305,00	-1.305,00
20400	Productos de cuero y caucho	0,00	0,00	0,00	0,00	0,00	0,00	0,00	0,00	0,00
20404	Cubiertas y cámaras de aire	0,00	0,00	0,00	0,00	10.620,00	10.620,00	10.620,00	10.620,00	-10.620,00
	001002001001 - Recursos Propios	0,00	0,00	0,00	0,00	10.620,00	10.620,00	10.620,00	10.620,00	-10.620,00
	001004001034 - Contribuciones figurativas	0,00	0,00	0,00	0,00	10.620,00	10.620,00	10.620,00	10.620,00	-10.620,00
20500	Productos químicos, combustibles y lubrica	17.559,00	0,00	0,00	17.559,00	36.367,71	36.367,71	36.367,71	36.367,71	-18.808,71
20502	Productos farmacéuticos y medicinales	336,55	0,00	0,00	336,55	846,96	846,96	846,96	846,96	-510,41
	001002001001 - Recursos Propios	336,55	0,00	0,00	336,55	846,96	846,96	846,96	846,96	-510,41
	001004001034 - Contribuciones figurativas	0,00	0,00	0,00	0,00	0,00	0,00	0,00	0,00	0,00
20505	Tintas pinturas y colorantes	5.046,51	0,00	0,00	5.046,51	173,55	173,55	173,55	173,55	4.872,96
	001002001001 - Recursos Propios	5.046,51	0,00	0,00	5.046,51	173,55	173,55	173,55	173,55	4.872,96
	001004001034 - Contribuciones figurativas	0,00	0,00	0,00	0,00	0,00	0,00	0,00	0,00	0,00
20506	Combustibles y lubricantes	11.175,94	0,00	0,00	11.175,94	34.594,20	34.594,20	34.594,20	34.594,20	-23.418,26
	001002001001 - Recursos Propios	11.175,94	0,00	0,00	11.175,94	34.594,20	34.594,20	34.594,20	34.594,20	-23.418,26
	001004001034 - Contribuciones figurativas	0,00	0,00	0,00	0,00	0,00	0,00	0,00	0,00	0,00
20507	Específicos veterinarios	1.000,00	0,00	0,00	1.000,00	0,00	0,00	0,00	0,00	1.000,00
	001002001001 - Recursos Propios	1.000,00	0,00	0,00	1.000,00	0,00	0,00	0,00	0,00	1.000,00
	001004001034 - Contribuciones figurativas	0,00	0,00	0,00	0,00	0,00	0,00	0,00	0,00	0,00
20508	Productos de material plástico	0,00	0,00	0,00	0,00	753,00	753,00	753,00	753,00	-753,00




Dr. Abel O. Galeano
Presidente
I.P.R.A.



Provincia de Tierra del Fuego,
Antártida e Islas del Atlántico Sur.
República Argentina.

ADMINISTRACIÓN PROVINCIAL

EJECUCIÓN DE GASTOS POR OBJETO A NIVEL DE PARCIAL

Organismo: Instituto Provincial de Regulación de Apu Mes: 11 Año: 2017

COD. GASTO	GASTOS CON FINANCIAMIENTOS	CRED ORIGINAL	AUMENTOS	DISMINUCIONES	CRED VIGENTE	COMPROMISO	DEVENGADO	MAND A PAGAR	PAGADO	NO EJECUTADO
20600	001002001001 - Recursos Propios	0,00	0,00	0,00	0,00	753,00	753,00	753,00	753,00	-753,00
20603	001004001034 - Contribuciones figurativas	0,00	0,00	0,00	0,00	0,00	0,00	0,00	0,00	0,00
	Productos de minerales no metálicos	0,00	0,00	0,00	0,00	2.951,02	2.951,02	2.951,02	2.951,02	-2.951,02
	Productos de loza y porcelana	0,00	0,00	0,00	0,00	2.951,02	2.951,02	2.951,02	2.951,02	-2.951,02
20700	001002001001 - Recursos Propios	0,00	0,00	0,00	0,00	2.951,02	2.951,02	2.951,02	2.951,02	-2.951,02
20705	001004001034 - Contribuciones figurativas	0,00	0,00	0,00	0,00	0,00	0,00	0,00	0,00	0,00
	Productos metálicos	3.401,17	0,00	0,00	3.401,17	18.391,83	18.391,83	18.391,83	18.391,83	-14.990,66
	Herramientas menores	3.401,17	0,00	0,00	3.401,17	6.542,69	6.542,69	6.542,69	6.542,69	-3.141,52
20706	001002001001 - Recursos Propios	3.401,17	0,00	0,00	3.401,17	6.542,69	6.542,69	6.542,69	6.542,69	-3.141,52
	Otros n.e.p.	0,00	0,00	0,00	0,00	0,00	0,00	0,00	0,00	0,00
	001004001034 - Contribuciones figurativas	0,00	0,00	0,00	0,00	11.849,14	11.849,14	11.849,14	11.849,14	-11.849,14
	001002001001 - Recursos Propios	0,00	0,00	0,00	0,00	11.849,14	11.849,14	11.849,14	11.849,14	-11.849,14
	001004001034 - Contribuciones figurativas	0,00	0,00	0,00	0,00	0,00	0,00	0,00	0,00	0,00
20800	Minerales	0,00	0,00	0,00	0,00	0,00	0,00	0,00	0,00	0,00
20900	Otros bienes de consumo	225.364,58	300.000,00	0,00	525.364,58	257.456,13	257.456,13	257.456,13	257.456,13	267.908,45
20901	Elementos de limpieza	62.608,42	0,00	0,00	62.608,42	54.861,54	54.861,54	54.861,54	54.861,54	7.746,88
	001002001001 - Recursos Propios	62.608,42	0,00	0,00	62.608,42	54.861,54	54.861,54	54.861,54	54.861,54	7.746,88
20902	Utilidades de escritorio, oficina y enseñanza	68.715,62	0,00	0,00	68.715,62	125.988,79	125.988,79	125.988,79	125.988,79	-56.273,17
	001004001034 - Contribuciones figurativas	68.715,62	0,00	0,00	68.715,62	125.988,79	125.988,79	125.988,79	125.988,79	-56.273,17
20903	Utilidades y materiales eléctricos	748,80	0,00	0,00	748,80	4.792,58	4.792,58	4.792,58	4.792,58	-4.043,78
	001002001001 - Recursos Propios	748,80	0,00	0,00	748,80	4.792,58	4.792,58	4.792,58	4.792,58	-4.043,78
20904	Utensilios de cocina y comedor	10.000,00	0,00	0,00	10.000,00	570,00	570,00	570,00	570,00	9.430,00
	001004001034 - Contribuciones figurativas	10.000,00	0,00	0,00	10.000,00	570,00	570,00	570,00	570,00	9.430,00
20906	Repuestos y accesorios	26.242,10	0,00	0,00	26.242,10	45.908,62	45.908,62	45.908,62	45.908,62	-19.666,52
	001002001001 - Recursos Propios	26.242,10	0,00	0,00	26.242,10	45.908,62	45.908,62	45.908,62	45.908,62	-19.666,52
20909	Otros n.e.p.	56.049,64	300.000,00	0,00	356.049,64	25.334,60	25.334,60	25.334,60	25.334,60	330.715,04

Fecha de Impresión: 21/02/18 22:11:17 SANZ HLADKI, PAULA

Página: 3



Dr. Abel O. Galeano
Presidente
I.P.R.A.



Provincia de Tierra del Fuego,
Antártida e Islas del Atlántico Sur.
República Argentina.

ADMINISTRACIÓN PROVINCIAL

EJECUCIÓN DE GASTOS POR OBJETO A NIVEL DE PARCIAL


Organismo: Instituto Provincial de Regulación de Apu Mes: 11 Año: 2017

COD. GASTO	GASTOS CON FINANCIAMIENTOS	CRED ORIGINAL	AUMENTOS	DISMINUCIONES	CRED VIGENTE	COMPROMISO	DEVENGADO	MANDA A PAGAR	PAGADO	NO EJECUTADO
30000	001002001001 - Recursos Propios	56.049,84	300.000,00	0,00	356.049,84	25.334,60	25.334,60	25.334,60	25.334,60	330.715,04
30100	001004001034 - Contribuciones figurativas	0,00	0,00	0,00	0,00	0,00	0,00	0,00	0,00	0,00
30101	SERVICIOS NO PERSONALES	56.563.119,29	7.000.000,00	0,00	63.563.119,29	63.075.989,04	60.321.804,84	60.004.235,84	59.561.877,62	3.241.314,65
	Servicios básicos	1.047.000,00	0,00	0,00	1.047.000,00	1.789.354,53	1.560.624,57	1.458.257,77	1.457.394,92	-513.624,57
	Energía eléctrica	408.000,00	0,00	0,00	408.000,00	432.124,89	395.891,07	395.891,07	395.891,07	12.108,93
30102	001002001001 - Recursos Propios	0,00	0,00	0,00	0,00	0,00	0,00	0,00	0,00	0,00
	001004001034 - Contribuciones figurativas	351.000,00	0,00	0,00	351.000,00	553.000,00	506.381,15	460.346,50	460.346,50	-155.381,15
30103	001002001001 - Recursos Propios	351.000,00	0,00	0,00	351.000,00	553.000,00	506.381,15	460.346,50	460.346,50	-155.381,15
	001004001034 - Contribuciones figurativas	0,00	0,00	0,00	0,00	0,00	0,00	0,00	0,00	0,00
	Gas	60.000,00	0,00	0,00	60.000,00	59.410,47	27.598,53	27.598,53	27.598,53	32.401,47
	001002001001 - Recursos Propios	60.000,00	0,00	0,00	60.000,00	59.410,47	27.598,53	27.598,53	27.598,53	32.401,47
	001004001034 - Contribuciones figurativas	0,00	0,00	0,00	0,00	0,00	0,00	0,00	0,00	0,00
30104	Teléfonos, telex y telefax	200.000,00	0,00	0,00	200.000,00	125.733,43	94.264,08	94.264,08	94.089,53	105.735,92
	001002001001 - Recursos Propios	200.000,00	0,00	0,00	200.000,00	125.733,43	94.264,08	94.264,08	94.089,53	105.735,92
	001004001034 - Contribuciones figurativas	0,00	0,00	0,00	0,00	0,00	0,00	0,00	0,00	0,00
30105	correos y telegrafo	15.000,00	0,00	0,00	15.000,00	243.434,90	243.434,90	187.102,75	187.102,75	-228.434,90
	001002001001 - Recursos Propios	15.000,00	0,00	0,00	15.000,00	243.434,90	243.434,90	187.102,75	187.102,75	-228.434,90
	001004001034 - Contribuciones figurativas	0,00	0,00	0,00	0,00	0,00	0,00	0,00	0,00	0,00
30109	Otros n.e.p.	13.000,00	0,00	0,00	13.000,00	375.650,84	293.054,84	293.054,84	292.366,54	-280.054,84
	001002001001 - Recursos Propios	13.000,00	0,00	0,00	13.000,00	375.650,84	293.054,84	293.054,84	292.366,54	-280.054,84
	001004001034 - Contribuciones figurativas	0,00	0,00	0,00	0,00	0,00	0,00	0,00	0,00	0,00
30200	Alquileres y derechos	10.305.485,93	0,00	0,00	10.305.485,93	11.425.620,96	11.232.620,82	11.215.620,82	11.148.466,11	-927.134,89
30203	Alquileres de equipos de computación	9.993.790,00	0,00	0,00	9.993.790,00	10.998.620,96	10.998.620,82	10.998.620,82	10.933.926,11	-1.004.830,82
	001002001001 - Recursos Propios	9.993.790,00	0,00	0,00	9.993.790,00	10.998.620,96	10.998.620,82	10.998.620,82	10.933.926,11	-1.004.830,82
	001004001034 - Contribuciones figurativas	0,00	0,00	0,00	0,00	0,00	0,00	0,00	0,00	0,00
30204	Alquileres de fotocopiadoras	156.000,00	0,00	0,00	156.000,00	150.000,00	125.000,00	125.000,00	123.500,00	31.000,00
	001002001001 - Recursos Propios	156.000,00	0,00	0,00	156.000,00	150.000,00	125.000,00	125.000,00	123.500,00	31.000,00
	001004001034 - Contribuciones figurativas	0,00	0,00	0,00	0,00	0,00	0,00	0,00	0,00	0,00
30209	Ciros n.e.p	155.695,93	0,00	0,00	155.695,93	277.000,00	109.000,00	92.000,00	91.040,00	46.695,93
	001002001001 - Recursos Propios	155.695,93	0,00	0,00	155.695,93	277.000,00	109.000,00	92.000,00	91.040,00	46.695,93

Fecha de Impresión: 21/02/18 22:11:17

SANZ HLADKI, PAULA

Página: 4



Dr. Abel O. Galeano
Presidente
I.P.R.A.



Provincia de Tierra del Fuego,
Antártida e Islas del Atlántico Sur,
República Argentina.

ADMINISTRACIÓN PROVINCIAL

EJECUCIÓN DE GASTOS POR OBJETO A NIVEL DE PARCIAL


Organismo: Instituto Provincial de Regulación de Apu Mes: 11 Año: 2017

COD. GASTO	GASTOS CON FINANCIAMIENTOS	CRED ORIGINAL	AUMENTOS	DISMINUCIONES	CRED VIGENTE	COMPROMISO	DEVENGADO	MAND A PAGAR	PAGADO	NO EJECUTADO
	001004001034 - Contribuciones figurativas	0,00	0,00	0,00	0,00	0,00	0,00	0,00	0,00	0,00
30300	Mantenimiento, reparación y limpieza	610.000,00	0,00	0,00	610.000,00	1.607.725,40	1.144.415,40	1.144.415,40	1.139.077,50	-534.415,40
30301	Mantenimiento y reparación de edificios y	50.000,00	0,00	0,00	50.000,00	935.610,75	797.220,75	797.220,75	791.862,85	-747.220,75
	001002001001 - Recursos Propios	50.000,00	0,00	0,00	50.000,00	935.610,75	797.220,75	797.220,75	791.862,85	-747.220,75
	001004001034 - Contribuciones figurativas	0,00	0,00	0,00	0,00	0,00	0,00	0,00	0,00	0,00
30302	Mantenimiento y reparación de vehículos	0,00	0,00	0,00	0,00	20.794,65	20.794,65	20.794,65	20.794,65	-20.794,65
	001002001001 - Recursos Propios	0,00	0,00	0,00	0,00	20.794,65	20.794,65	20.794,65	20.794,65	-20.794,65
	001004001034 - Contribuciones figurativas	0,00	0,00	0,00	0,00	0,00	0,00	0,00	0,00	0,00
30305	Limpieza, aseo y fumigación	560.000,00	0,00	0,00	560.000,00	651.320,00	326.400,00	326.400,00	326.400,00	233.600,00
	001002001001 - Recursos Propios	560.000,00	0,00	0,00	560.000,00	651.320,00	326.400,00	326.400,00	326.400,00	233.600,00
	001004001034 - Contribuciones figurativas	0,00	0,00	0,00	0,00	0,00	0,00	0,00	0,00	0,00
30400	Servicios técnicos y profesionales	1.100.000,00	0,00	0,00	1.100.000,00	1.855.137,00	1.337.542,00	1.313.142,00	1.280.354,12	-237.542,00
30406	De informática y sistemas computarizado	1.000.000,00	0,00	0,00	1.000.000,00	894.750,00	780.875,00	780.875,00	778.828,12	219.125,00
	001002001001 - Recursos Propios	1.000.000,00	0,00	0,00	1.000.000,00	894.750,00	780.875,00	780.875,00	778.828,12	219.125,00
	001004001034 - Contribuciones figurativas	0,00	0,00	0,00	0,00	0,00	0,00	0,00	0,00	0,00
30409	Otros n.e.p.	100.000,00	0,00	0,00	100.000,00	960.387,00	556.667,00	532.267,00	501.526,00	-456.667,00
	001002001001 - Recursos Propios	100.000,00	0,00	0,00	100.000,00	960.387,00	556.667,00	532.267,00	501.526,00	-456.667,00
	001004001034 - Contribuciones figurativas	0,00	0,00	0,00	0,00	0,00	0,00	0,00	0,00	0,00
30500	Servicios comerciales y financieros	544.911,38	0,00	0,00	544.911,38	1.275.599,95	858.599,95	858.599,95	858.599,95	-313.688,57
30501	Transporte	20.727,28	0,00	0,00	20.727,28	35.500,70	35.500,70	35.500,70	35.500,70	-14.773,42
	001002001001 - Recursos Propios	20.727,28	0,00	0,00	20.727,28	35.500,70	35.500,70	35.500,70	35.500,70	-14.773,42
	001004001034 - Contribuciones figurativas	0,00	0,00	0,00	0,00	0,00	0,00	0,00	0,00	0,00
30502	Almacenamiento	17.206,27	0,00	0,00	17.206,27	1.574,27	1.574,27	1.574,27	1.574,27	15.632,00
	001002001001 - Recursos Propios	17.206,27	0,00	0,00	17.206,27	1.574,27	1.574,27	1.574,27	1.574,27	15.632,00
	001004001034 - Contribuciones figurativas	0,00	0,00	0,00	0,00	0,00	0,00	0,00	0,00	0,00
30503	Imprenta, publicaciones y reproducciones	446.788,80	0,00	0,00	446.788,80	1.139.743,00	722.743,00	722.743,00	720.743,00	-275.954,20
	001002001001 - Recursos Propios	446.788,80	0,00	0,00	446.788,80	1.139.743,00	722.743,00	722.743,00	720.743,00	-275.954,20
	001004001034 - Contribuciones figurativas	0,00	0,00	0,00	0,00	0,00	0,00	0,00	0,00	0,00
30504	Primas y gastos de seguros	60.189,03	0,00	0,00	60.189,03	98.345,74	98.345,74	98.345,74	98.345,74	-38.156,71
	001002001001 - Recursos Propios	60.189,03	0,00	0,00	60.189,03	98.345,74	98.345,74	98.345,74	98.345,74	-38.156,71
	001004001034 - Contribuciones figurativas	0,00	0,00	0,00	0,00	0,00	0,00	0,00	0,00	0,00

Fecha de Impresión: 21/02/18 22:11:17 SANZ HLADKI, PAULA

Página: 5

Dr. Abel O. Galeano
Presidente
I.P.R.A.





Provincia de Tierra del Fuego,
Antártida e Islas del Atlántico Sur,
República Argentina.

ADMINISTRACIÓN PROVINCIAL

EJECUCIÓN DE GASTOS POR OBJETO A NIVEL DE PARCIAL

Organismo: Instituto Provincial de Regulación de Apu

Mes: 11

Año: 2017

COD. GASTO	GASTOS CON FINANCIAMIENTOS	CRED ORIGINAL	AUMENTOS	DISMINUCIONES	CRED VIGENTE	COMPROMISO	DEVENGADO	MANDA A PAGAR	PAGADO	NO EJECUTADO
30509	Otros n.e.p. 001002001001 - Recursos Propios	0,00	0,00	0,00	0,00	436,24	436,24	436,24	436,24	-436,24
	001004001034 - Contribuciones figurativas	0,00	0,00	0,00	0,00	436,24	436,24	436,24	436,24	-436,24
30600	Publicidad y propaganda 001002001001 - Recursos Propios	3.000.000,00	0,00	0,00	3.000.000,00	4.035.669,32	3.270.019,32	3.096.310,32	2.963.569,89	-270.019,32
	001004001034 - Contribuciones figurativas	3.000.000,00	0,00	0,00	3.000.000,00	4.035.669,32	3.270.019,32	3.096.310,32	2.963.569,89	-270.019,32
30700	Pasajes y viáticos 001004001034 - Contribuciones figurativas	0,00	0,00	0,00	0,00	0,00	0,00	0,00	0,00	0,00
30701	Pasajes 001004001034 - Contribuciones figurativas	183.840,83	0,00	0,00	183.840,83	300.283,75	300.283,75	300.281,75	300.281,75	-116.442,92
	001004001034 - Contribuciones figurativas	180.800,83	0,00	0,00	180.800,83	255.433,75	255.433,75	255.431,75	255.431,75	-94.632,92
30702	Viáticos 001004001034 - Contribuciones figurativas	180.800,83	0,00	0,00	180.800,83	255.433,75	255.433,75	255.431,75	255.431,75	-94.632,92
	001004001034 - Contribuciones figurativas	0,00	0,00	0,00	0,00	0,00	0,00	0,00	0,00	0,00
	001004001034 - Contribuciones figurativas	23.040,00	0,00	0,00	23.040,00	44.850,00	44.850,00	44.850,00	44.850,00	-21.810,00
	001004001034 - Contribuciones figurativas	23.040,00	0,00	0,00	23.040,00	44.850,00	44.850,00	44.850,00	44.850,00	-21.810,00
30800	Impuestos, derechos y tasas 001004001034 - Contribuciones figurativas	837.909,95	0,00	0,00	837.909,95	400.219,07	311.394,07	311.394,07	311.390,95	526.515,88
	Derechos y tasas 001004001034 - Contribuciones figurativas	337.492,81	0,00	0,00	337.492,81	233.026,76	144.200,45	144.200,45	144.200,45	193.292,36
30803	Derechos y tasas 001004001034 - Contribuciones figurativas	337.492,81	0,00	0,00	337.492,81	233.026,76	144.200,45	144.200,45	144.200,45	193.292,36
	001004001034 - Contribuciones figurativas	0,00	0,00	0,00	0,00	0,00	0,00	0,00	0,00	0,00
30804	Multas, recargos y gastos judiciales 001002001001 - Recursos Propios	0,00	0,00	0,00	0,00	143.585,52	143.585,52	143.585,52	143.585,52	-143.585,52
	001004001034 - Contribuciones figurativas	0,00	0,00	0,00	0,00	143.585,52	143.585,52	143.585,52	143.585,52	-143.585,52
30806	Juicios y Mediaciones 001004001034 - Contribuciones figurativas	500.000,00	0,00	0,00	500.000,00	0,00	0,00	0,00	0,00	500.000,00
	001002001001 - Recursos Propios	500.000,00	0,00	0,00	500.000,00	0,00	0,00	0,00	0,00	500.000,00
30909	Otros n.e.p. 001004001034 - Contribuciones figurativas	417,14	0,00	0,00	417,14	23.606,79	23.608,10	23.604,88	23.604,88	-23.190,96
	001002001001 - Recursos Propios	417,14	0,00	0,00	417,14	23.606,79	23.608,10	23.604,88	23.604,88	-23.190,96
30900	Otros Servicios 001004001034 - Contribuciones figurativas	56.833.971,20	7.000.000,00	0,00	45.933.971,20	40.386.059,16	40.306.304,76	40.306.304,76	40.104.742,43	5.627.666,44
	001004001034 - Contribuciones figurativas	2.839,20	0,00	0,00	2.839,20	185.051,69	185.051,69	185.051,69	185.051,69	-182.212,49
30901	Servicios de ceremonial 001002001001 - Recursos Propios	2.839,20	0,00	0,00	2.839,20	185.051,69	185.051,69	185.051,69	185.051,69	-182.212,49
	001004001034 - Contribuciones figurativas	0,00	0,00	0,00	0,00	0,00	0,00	0,00	0,00	0,00
30903	Servicios de vigilancia 001004001034 - Contribuciones figurativas	519.480,00	0,00	0,00	519.480,00	509.433,15	429.676,75	429.676,75	429.676,75	89.801,25

Fecha de Impresión: 21/02/18 22:11:17

SANZ HLADKI, PAULA

Página: 6



Dr. Abel O. Galeano
Presidente
I.P.R.A.



Provincia de Tierra del Fuego,
Antártida e Islas del Atlántico Sur.
República Argentina.

ADMINISTRACIÓN PROVINCIAL

EJECUCIÓN DE GASTOS POR OBJETO A NIVEL DE PARCIAL


Organismo: Instituto Provincial de Regulación de Apu Mes: 11 Año: 2017

COD. GASTO	GASTOS CON FINANCIAMIENTOS	CRED ORIGINAL	AUMENTOS	DISMINUCIONES	CRED VIGENTE	COMPROMISO	DEVENGADO	MAND A PAGAR	PAGADO	NO EJECUTADO
	001002001001 - Recursos Propios	519.480,00	0,00	0,00	519.480,00	509.433,15	429.678,75	429.678,75	429.678,75	89.801,25
	001004001034 - Contribuciones figurativas	0,00	0,00	0,00	0,00	0,00	0,00	0,00	0,00	0,00
30909	Otros n.e.p	38.411.652,00	7.000.000,00	0,00	45.411.652,00	39.691.574,32	39.691.574,32	39.691.574,32	39.490.011,99	5.720.077,68
	001002001001 - Recursos Propios	38.411.652,00	7.000.000,00	0,00	45.411.652,00	39.691.574,32	39.691.574,32	39.691.574,32	39.490.011,99	5.720.077,68
	001004001034 - Contribuciones figurativas	0,00	0,00	0,00	0,00	0,00	0,00	0,00	0,00	0,00
40000	BIENES DE USO	307.768,80	3.300.000,00	0,00	3.607.768,80	280.815,86	234.815,86	218.615,86	184.915,85	3.372.952,94
40100	Bienes Preexistentes	0,00	0,00	0,00	0,00	0,00	0,00	0,00	0,00	0,00
40200	Construcciones	0,00	0,00	0,00	0,00	0,00	0,00	0,00	0,00	0,00
40300	Maquinaria y equipo	307.768,80	3.300.000,00	0,00	3.607.768,80	280.815,86	234.815,86	218.615,86	184.915,85	3.372.952,94
40304	Equipo de comunicación y señalamiento	50.000,00	0,00	0,00	50.000,00	0,00	0,00	0,00	0,00	50.000,00
	001002001001 - Recursos Propios	50.000,00	0,00	0,00	50.000,00	0,00	0,00	0,00	0,00	50.000,00
	001004001034 - Contribuciones figurativas	0,00	0,00	0,00	0,00	0,00	0,00	0,00	0,00	0,00
40306	Equipo para computación	250.000,00	0,00	0,00	250.000,00	44.439,94	44.439,94	44.439,94	44.439,94	205.560,06
	001002001001 - Recursos Propios	250.000,00	0,00	0,00	250.000,00	44.439,94	44.439,94	44.439,94	44.439,94	205.560,06
	001004001034 - Contribuciones figurativas	0,00	0,00	0,00	0,00	0,00	0,00	0,00	0,00	0,00
40307	Equipo de oficina y muebles	0,00	0,00	0,00	0,00	96.840,00	96.840,00	96.840,00	63.140,00	-96.840,00
	001002001001 - Recursos Propios	0,00	0,00	0,00	0,00	96.840,00	96.840,00	96.840,00	63.140,00	-96.840,00
	001004001034 - Contribuciones figurativas	0,00	0,00	0,00	0,00	0,00	0,00	0,00	0,00	0,00
40309	Equipos varios	7.768,80	3.300.000,00	0,00	3.307.768,80	139.535,92	93.535,92	77.335,92	77.335,91	3.214.232,88
	001002001001 - Recursos Propios	7.768,80	3.300.000,00	0,00	3.307.768,80	139.535,92	93.535,92	77.335,92	77.335,91	3.214.232,88
	001004001034 - Contribuciones figurativas	0,00	0,00	0,00	0,00	0,00	0,00	0,00	0,00	0,00
40800	Activos intangibles	0,00	0,00	0,00	0,00	0,00	0,00	0,00	0,00	0,00
50000	TRANSFERENCIAS	41.532.670,23	0,00	300.000,00	41.232.670,23	19.545.602,67	19.545.602,67	19.163.413,97	18.652.242,95	21.687.067,36
50100	Transferencias al Sector Privado p/ financia	41.532.670,23	0,00	300.000,00	41.232.670,23	18.669.895,17	18.669.895,17	18.287.706,27	17.776.535,25	22.562.775,06
50102	Pensiones	496.075,23	0,00	0,00	496.075,23	452.407,10	452.407,10	213.813,76	213.813,76	43.668,13
	001002001001 - Recursos Propios	496.075,23	0,00	0,00	496.075,23	452.407,10	452.407,10	213.813,76	213.813,76	43.668,13
	001004001034 - Contribuciones figurativas	0,00	0,00	0,00	0,00	0,00	0,00	0,00	0,00	0,00
50109	Transferencias a empresas privadas	41.036.595,00	0,00	300.000,00	40.736.595,00	18.217.488,07	18.217.488,07	18.073.892,51	17.562.721,49	22.519.106,93
	001002001001 - Recursos Propios	41.036.595,00	0,00	300.000,00	40.736.595,00	18.217.488,07	18.217.488,07	18.073.892,51	17.562.721,49	22.519.106,93
	001004001034 - Contribuciones figurativas	0,00	0,00	0,00	0,00	0,00	0,00	0,00	0,00	0,00
50200	Transferencias al Sector Privado p/ financia	0,00	0,00	0,00	0,00	875.707,70	875.707,70	875.707,70	875.707,70	-875.707,70

Fecha de Impresión: 21/02/18 22:11:17 SANZ HLADKI, PAULA

Página: 7

Jr. Abel O. Galeano
Presidente
I.P.R.A.





Provincia de Tierra del Fuego,
Antártida e Islas del Atlántico Sur,
República Argentina.

ADMINISTRACIÓN PROVINCIAL

EJECUCIÓN DE GASTOS POR OBJETO A NIVEL DE PARCIAL

Organismo: Instituto Provincial de Regulación de Apu Mes: 11 Año: 2017


COD. GASTO	GASTOS CON FINANCIAMIENTOS	CRED ORIGINAL	AUMENTOS	DISMINUCIONES	CRED VIGENTE	COMPROMISO	DEVENGADO	MAND A PAGAR	PAGADO	NO EJECUTADO
50201	Transferencias a personas	0,00	0,00	0,00	0,00	875.707,70	875.707,70	875.707,70	875.707,70	-875.707,70
	001002001001 - Recursos Propios	0,00	0,00	0,00	0,00	875.707,70	875.707,70	875.707,70	875.707,70	-875.707,70
	001004001034 - Contribuciones figurativas	0,00	0,00	0,00	0,00	0,00	0,00	0,00	0,00	0,00
60000	ACTIVOS FINANCIEROS	0,00	0,00	0,00	0,00	0,00	0,00	0,00	0,00	0,00
70000	SERVICIO DE LA DEUDA Y DISMINUCIÓN D	1.550.000,00	0,00	0,00	1.550.000,00	307.915,00	307.915,00	40.365,00	40.365,00	1.242.085,00
70100	Servicio de la deuda interna	1.550.000,00	0,00	0,00	1.550.000,00	307.915,00	307.915,00	40.365,00	40.365,00	1.242.085,00
70101	Intereses de la deuda interna a corto plaz.	1.550.000,00	0,00	0,00	1.550.000,00	307.915,00	307.915,00	40.365,00	40.365,00	1.242.085,00
	001002001001 - Recursos Propios	1.550.000,00	0,00	0,00	1.550.000,00	307.915,00	307.915,00	40.365,00	40.365,00	1.242.085,00
	001004001034 - Contribuciones figurativas	0,00	0,00	0,00	0,00	0,00	0,00	0,00	0,00	0,00
80000	OTROS GASTOS	107.924.064,50	19.859.490,96	300.000,00	127.483.555,46	114.574.335,26	114.311.835,26	112.144.163,69	111.610.127,33	13.171.720,20
80100	Intereses de Instituciones Publicas Financie	0,00	0,00	0,00	0,00	0,00	0,00	0,00	0,00	0,00
80200	Depreciación y amortización	0,00	0,00	0,00	0,00	0,00	0,00	0,00	0,00	0,00
80300	Descuentos y bonificaciones	0,00	0,00	0,00	0,00	0,00	0,00	0,00	0,00	0,00
80400	Otras pérdidas	107.924.064,50	19.859.490,96	300.000,00	127.483.555,46	114.574.335,26	114.311.835,26	112.144.163,69	111.610.127,33	13.171.720,20
80406	Otras pérdidas de operación	107.924.064,50	19.859.490,96	300.000,00	127.483.555,46	114.574.335,26	114.311.835,26	112.144.163,69	111.610.127,33	13.171.720,20
	001002001001 - Recursos Propios	107.924.064,50	19.859.490,96	300.000,00	127.483.555,46	114.574.335,26	114.311.835,26	112.144.163,69	111.610.127,33	13.171.720,20
	001004001034 - Contribuciones figurativas	0,00	0,00	0,00	0,00	0,00	0,00	0,00	0,00	0,00
80500	Disminución del patrimonio	0,00	0,00	0,00	0,00	0,00	0,00	0,00	0,00	0,00
90000	GASTOS FIGURATIVOS	0,00	0,00	0,00	0,00	0,00	0,00	0,00	0,00	0,00
990000	TOTAL DE GASTOS	271.125.000,00	39.293.523,81	9.434.032,85	300.984.490,96	251.870.894,29	248.765.429,89	240.823.670,17	239.277.716,43	52.219.061,07

Fecha de Impresión: 21/02/18 22:11:17

SANZ HLADKI, PAULA

Página: 8

Dr. Abel O. Galeano
Presidente
I.P.R.A.





Provincia de Tierra del Fuego,
Antártida e Islas del Atlántico Sur.
República Argentina.

ADMINISTRACIÓN PROVINCIAL


EJECUCIÓN DE GASTOS POR OBJETO A NIVEL DE PARCIAL

Organismo: Instituto Provincial de Regulación de Apu Mes: 11 Año: 2017

TOTALES POR FINANCIAMIENTO

COD. GASTO	GASTOS CON FINANCIAMIENTOS	CRED ORIGINAL	AUMENTOS	DISMINUCIONES	CRED VIGENTE	COMPROMISO	DEVENGADO	MAND A PAGAR	PAGADO	NO EJECUTADO
10000	GASTOS EN PERSONAL	62.880.880,00	8.834.032,85	8.834.032,85	62.880.880,00	53.627.271,46	53.627.271,46	48.836.600,01	48.812.938,16	9.253.608,54
	001002001001 Recursos Propios	62.880.880,00	8.834.032,85	8.834.032,85	62.880.880,00	53.627.271,46	53.627.271,46	48.836.600,01	48.812.938,16	9.253.608,54
	001004001034 Contribuciones figurativas	0,00	0,00	0,00	0,00	0,00	0,00	0,00	0,00	0,00
20000	BIENES DE CONSUMO	366.497,18	300.000,00	0,00	666.497,18	458.964,80	416.184,80	416.184,80	415.249,52	250.312,38
	001002001001 Recursos Propios	366.497,18	300.000,00	0,00	666.497,18	458.964,80	416.184,80	416.184,80	415.249,52	250.312,38
	001004001034 Contribuciones figurativas	0,00	0,00	0,00	0,00	0,00	0,00	0,00	0,00	0,00
30000	SERVICIOS NO PERSONALES	56.563.119,29	7.000.000,00	0,00	63.563.119,29	63.075.989,04	60.321.804,64	60.004.326,84	59.561.877,62	3.241.314,65
	001002001001 Recursos Propios	56.563.119,29	7.000.000,00	0,00	63.563.119,29	63.075.989,04	60.321.804,64	60.004.326,84	59.561.877,62	3.241.314,65
	001004001034 Contribuciones figurativas	0,00	0,00	0,00	0,00	0,00	0,00	0,00	0,00	0,00
40000	BIENES DE USO	307.768,80	3.300.000,00	0,00	3.607.768,80	280.815,86	234.815,86	218.615,86	184.915,85	3.372.952,94
	001002001001 Recursos Propios	307.768,80	3.300.000,00	0,00	3.607.768,80	280.815,86	234.815,86	218.615,86	184.915,85	3.372.952,94
	001004001034 Contribuciones figurativas	0,00	0,00	0,00	0,00	0,00	0,00	0,00	0,00	0,00
50000	TRANSFERENCIAS	41.532.670,23	0,00	300.000,00	41.232.670,23	19.545.602,87	19.545.602,87	19.183.413,97	18.652.242,95	21.687.067,36
	001002001001 Recursos Propios	41.532.670,23	0,00	300.000,00	41.232.670,23	19.545.602,87	19.545.602,87	19.183.413,97	18.652.242,95	21.687.067,36
	001004001034 Contribuciones figurativas	0,00	0,00	0,00	0,00	0,00	0,00	0,00	0,00	0,00
70000	SERVICIO DE LA DEUDA Y DISMINUCIÓN D	1.550.000,00	0,00	0,00	1.550.000,00	307.915,00	307.915,00	40.365,00	40.365,00	1.242.085,00
	001002001001 Recursos Propios	1.550.000,00	0,00	0,00	1.550.000,00	307.915,00	307.915,00	40.365,00	40.365,00	1.242.085,00
	001004001034 Contribuciones figurativas	0,00	0,00	0,00	0,00	0,00	0,00	0,00	0,00	0,00
80000	OTROS GASTOS	107.924.064,50	19.859.490,96	300.000,00	127.483.555,46	114.574.335,26	114.311.835,26	112.144.163,69	111.610.127,33	13.171.720,20
	001002001001 Recursos Propios	107.924.064,50	19.859.490,96	300.000,00	127.483.555,46	114.574.335,26	114.311.835,26	112.144.163,69	111.610.127,33	13.171.720,20
	001004001034 Contribuciones figurativas	0,00	0,00	0,00	0,00	0,00	0,00	0,00	0,00	0,00
	TOTAL	271.125.000,00	39.293.523,81	9.434.032,85	300.984.490,96	251.870.894,29	248.765.429,89	240.823.670,17	239.277.716,43	52.219.061,07

[Handwritten Signature]
Dr. Abel O. Galeano
Presidente
I.P.R.A.





Provincia de Tierra del Fuego,
Antártida e Islas del Atlántico Sur.
República Argentina.

ADMINISTRACIÓN PROVINCIAL

EVOLUCIÓN DE LA DEUDA PÚBLICA


MES 11 DE 2017

UNIDAD ORGANIZATIVA: Instituto Provincial de Regulación de Apuestas

ETAPA: Ninguno

CÓDIGO	CONCEPTO	STOCK al Inicio Ejercicio	INCREMENTOS			DISMINUCIONES			STOCK a Fin de Mes
			PRESUPUEST	NO PRESUPUEST	TOTAL	PRESUPUEST	NO PRESUPUEST	TOTAL	
1000000000	GOBIERNO NACIONAL	0,00	0,00	0,00	0,00	0,00	0,00	0,00	0,00
2000000000	PRESTAMOS DEL SECTOR	0,00	0,00	0,00	0,00	0,00	0,00	0,00	0,00
3000000000	PRESTAMOS DEL SECTOR	0,00	0,00	0,00	0,00	0,00	0,00	0,00	0,00
4000000000	TÍTULOS PÚBLICOS	0,00	0,00	0,00	0,00	0,00	0,00	0,00	0,00
5000000000	OTROS PASIVOS	10.974.586,79	9.487.713,45	0,00	9.487.713,4	0,00	9.402.959,81	9.402.959,81	11.059.340,43
5020000000	DEUDA FLOTANTE	10.974.586,79	9.487.713,45	0,00	9.487.713,4	0,00	9.402.959,81	9.402.959,81	11.059.340,43
5020100000	Personal	4.166.949,56	4.814.333,30	0,00	4.814.333,3	0,00	4.163.209,04	4.163.209,04	4.818.073,84
5020200000	Bienes de Consumo	0,00	935,28	0,00	935,28	0,00	0,00	0,00	935,28
5020300000	Servicios no Personales	2.227.596,17	759.927,02	0,00	759.927,02	0,00	1.388.096,69	1.388.096,69	1.599.426,50
5020400000	Bienes de Uso	378.905,00	49.900,00	0,00	49.900,00	0,00	378.905,00	378.905,00	49.900,00
5020409000	Otros Bs de Uso	378.905,00	49.900,00	0,00	49.900,00	0,00	378.905,00	378.905,00	49.900,00
5020500000	Transferencias	3.802.323,22	893.359,92	0,00	893.359,92	0,00	3.150.705,92	3.150.705,92	1.544.977,22
5020600000	Otros Gastos	398.812,82	2.701.707,93	0,00	2.701.707,9	0,00	322.043,16	322.043,16	2.776.477,59
5020700000	Gastos Figurativos	0,00	0,00	0,00	0,00	0,00	0,00	0,00	0,00
5020800000	Servicios de la Deuda	0,00	267.550,00	0,00	267.550,00	0,00	0,00	0,00	267.550,00
8000000000	TOTAL	10.974.586,79	9.467.713,45	0,00	9.467.713,4	0,00	9.402.959,81	9.402.959,81	11.059.340,43

[Handwritten Signature]
Dr. Abel O. Galeano
Presidente
I.P.R.A.





Provincia de Tierra del Fuego,
Antártida e Islas del Atlántico Sur

PROVINCIA DE TIERRA DEL FUEGO

CUENTAS BANCARIAS

MES 11 DE 2017

PLANILLA EN ETAPA: Ninguno

UNIDAD ORGANIZATIVA: 224 Instituto Provincial de Regulación de Apuestas

Nº Cuenta	Tipo de Cuenta	Moneda	Banco	Saldo Libro Banco	Saldo Extracto	Firmantes	Instrumento Legal	Fondo Tipo
0001	Plazo Fijo	Peso	Bco. Tierra del Fuego	3.500.000,00	3.500.000,00	Arzamendia, Soria		Recursos de Afectación
109119-0	Cuenta Corriente	Peso	Bco. Tierra del Fuego	400.601,82	400.601,82	García, Martínez, Sanchez, Tol		Recursos de Afectación
109487-0	Cuenta Corriente	Peso	Bco. Tierra del Fuego	0,00	0,00			Recursos de Afectación
1403330	Cuenta Corriente	Peso	Bco. Tierra del Fuego	1.262,82	6.746,40	García, Vidal, Perez, Sanchez		Fondos Permanentes
1710251/1	Cuenta Corriente	Peso	Bco. Tierra del Fuego	0,00	0,00			Recursos de Afectación
1710283/2	Cuenta Corriente	Peso	Bco. Tierra del Fuego	0,00	0,00	Martínez, Sanchez		Fondos Permanentes
1710415/9	Cuenta Corriente	Peso	Bco. Tierra del Fuego	5.582.239,29	5.662.360,35	García, Martínez, Sanchez, Tol		Libre disponibilidad
1710439/5	Cuenta Corriente	Peso	Bco. Tierra del Fuego	0,00	0,00			Recursos de Afectación
1710451/7	Cuenta Corriente	Peso	Bco. Tierra del Fuego	168.468,30	177.947,30	García, Martínez, Sanchez, Tol		Libre disponibilidad
1710519/0	Cuenta Corriente	Peso	Bco. Tierra del Fuego	0,00	0,00			Recursos de Afectación
1710694/0	Cuenta Corriente	Peso	Bco. Tierra del Fuego	0,00	0,00			Recursos de Afectación
1710695/7	Cuenta Corriente	Peso	Bco. Tierra del Fuego	31.906,67	31.906,67	García, Martínez, Sanchez, Tol		Recursos de Afectación
1710723/3	Cuenta Corriente	Peso	Bco. Tierra del Fuego	0,00	0,00	García, Martínez, Sanchez, Tol		Recursos de Afectación
2710081/8	Cuenta Corriente	Peso	Bco. Tierra del Fuego	6.940.164,89	6.859.485,84	Arzamendia, Canalis, Pacheco,		Libre disponibilidad
317748-00	Cuenta Corriente	Peso	Bco. Tierra del Fuego	126.928,98	157.857,77	García, Vidal, Perez, Sanchez,		Fondos Permanentes
37100015	Cuenta Corriente	Dólar	Bco. Tierra del Fuego	0,00	139,09	Martínez, Tolaba		Libre disponibilidad
3710078/8	Cuenta Corriente	Peso	Bco. Tierra del Fuego	0,00	0,00			Recursos de Afectación
37101835-0	Cuenta Corriente	Peso	Bco. Tierra del Fuego	12.478,88	12.478,88	Arzamendia, Canalis, Pacheco,		Fondos Permanentes

TOTALES

Por Banco

Banco	Moneda	Saldo Libro Banco	Saldo Extracto
Bco. Tierra del Fuego	Peso	16.764.051,65	16.809.385,03
	Dólar	0,00	139,09


Por Tipo de Cuenta

Cuenta	Moneda	Saldo Libro Banco	Saldo Extracto
Cuenta Corriente	Peso	13.264.051,65	13.309.385,03
	Dólar	0,00	139,09

Dr. Abel O. Galeano
Presidente
I.P.R.A.

Fecha de Impresión: 21/02/18 22:16:00

SANZ HLADKI, PAULA





Provincia de Tierra del Fuego,
Antártida e Islas del Atlántico Sur

PROVINCIA DE TIERRA DEL FUEGO

CUENTAS BANCARIAS

MES 11 DE 2017

PLANILLA EN ETAPA: Ninguno

UNIDAD ORGANIZATIVA: 224 Instituto Provincial de Regulación de Apuestas

	Moneda	Saldo Libro Banco	Saldo Extracto
Plazo Fijo	Peso	3.500.000,00	3.500.000,00
	Dólar	0,00	0,00

Totales Generales

TOTALES GENERALES	Moneda	Saldo Libro Banco	Saldo Extracto
	Peso	16.764.051,65	16.809.385,03
	Dólar	0,00	139,09

OBSERVACIONES


Número: 1 Usuario: PSANZ Fecha: 03/01/18 08:45

Dolar TC BNA 17,10 fecha 30/11/17

Dr. Abel O. Galeano
Presidente
I.P.R.A.

Fecha de Impresión: 21/02/18 22:16:00

SANZ HLADKI, PAULA





Provincia de Tierra del Fuego,
Antártida e Islas del Atlántico Sur
República Argentina


PROVINCIA DE TIERRA DEL FUEGO

NOMINA DE PERSONAL

ORGANISMO: Instituto Provincial de Regulación de Apuestas
ETAPA: Ninguno
MES 11 DE 2017

En Pesos

COD	ESCALAFONES	APORTES PATRONALES (a)	REMUNERACIONES (b)	ADICIONALES (c)	SUB TOTAL (a+b+c)(d)	ASIGNACIONES FAMILIARES (e)	TOTAL (f=d+e)	APORTES PERSONALES (g)	SUELDO LIQUIDO (f-a-g)
5	Vial	0,00	0,00	0,00	0,00	0,00	0,00	0,00	0,00
10	Autoridades Superiores	60.523,59	257.423,51	0,00	317.947,10	0,00	317.947,10	54.162,38	203.261,13
11	Otros - Escalafones Propios	817.323,52	3.474.586,17	0,00	4.291.909,69	180.814,65	4.472.724,34	801.908,66	2.853.492,1
12	SUBTOTAL I	877.847,11	3.732.009,68	0,00	4.609.856,79	180.814,65	4.790.671,44	856.071,04	3.056.753,2
13	DOCENTES	0,00	0,00	0,00	0,00	0,00	0,00	0,00	0,00
17	SUBTOTAL (sin S.A.C.)	877.847,11	3.732.009,68	0,00	4.609.856,79	180.814,65	4.790.671,44	856.071,04	3.056.753,2
18	SAC - Autoridades Superior	0,00	0,00	0,00	0,00	0,00	0,00	0,00	0,00
19	SAC - Resto	0,00	0,00	0,00	0,00	0,00	0,00	0,00	0,00
20	SUBTOTAL (incluido el SAC)	877.847,11	3.732.009,68	0,00	4.609.856,79	180.814,65	4.790.671,44	856.071,04	3.056.753,2


Dr. Abel O. Galeano
Presidente
IPRA





Provincia de Santa Fe, Argentina - Santa Fe, 11 de Agosto del 2017
República Argentina

PROVINCIA DE TIERRA DEL FUEGO
ADMINISTRACION PROVINCIAL

COMPOSICION DEL GASTO POR FINALIDAD-FUNCION Y CARACTER ECONOMICO

ORGANISMO: Instituto Provincial de Regulación de Apuestas
ETAPA: Desagregado
MES: 11 DE 2017
TRIMESTRE: 4

En Pesos

CODIGO	CONCEPTO	TOTAL GENERAL (4+10+9)	GASTOS CORRIENTES						GASTOS DE CAPITAL						APLICACIONES FINANCIERAS						
			GASTOS EN PERSONAL		BIENES DE CONSUMO		SERVICIOS NO PERSONALES	RENTAS DE LA PROPIEDAD	PRESTAC. SEG. SOCIAL	TRANSFERENCIAS	OTROS	TOTAL (8)	CONSTRUCCIONES	BIENES PRE-EXISTENTES	BIENES DE USO Y EQUIPOS	OTROS	TRANSFERENCIAS	INVERSION FISERA	TOTAL (7)	ACTIVOS FINANCIEROS	SERVICIOS DE DEUDA
			(1)	(2)	(3)	(4)	(5)	(6)	(7)	(8)	(9)	(10)	(11)	(12)	(13)	(14)	(15)	(16)	(17)	(18)	(19)
10000000	ADMINISTRACION GOBIERNAMENTAL	0,00	0,00	0,00	0,00	0,00	0,00	0,00	0,00	0,00	0,00	0,00	0,00	0,00	0,00	0,00	0,00	0,00	0,00	0,00	
20000000	SERVICIOS DE SEGURIDAD	0,00	0,00	0,00	0,00	0,00	0,00	0,00	0,00	0,00	0,00	0,00	0,00	0,00	0,00	0,00	0,00	0,00	0,00	0,00	
30000000	SERVICIOS SOCIALES	247.268.722,18	53.627.271,46	416.184,60	60.321.004,64	207.915,00	207.915,00	0,00	18.699.895,17	114.311.835,26	234.815,86	0,00	234.815,86	0,00	0,00	0,00	0,00	0,00	0,00	0,00	
40000000	Primercos y Asistencia Social	247.268.722,18	53.627.271,46	416.184,60	60.321.004,64	207.915,00	207.915,00	0,00	18.699.895,17	114.311.835,26	234.815,86	0,00	234.815,86	0,00	0,00	0,00	0,00	0,00	0,00	0,00	
50000000	SERVICIOS ECONOMICOS	0,00	0,00	0,00	0,00	0,00	0,00	0,00	0,00	0,00	0,00	0,00	0,00	0,00	0,00	0,00	0,00	0,00	0,00	0,00	
60000000	DEUDA PUBLICA	0,00	0,00	0,00	0,00	0,00	0,00	0,00	0,00	0,00	0,00	0,00	0,00	0,00	0,00	0,00	0,00	0,00	0,00	0,00	
90000000	TOTAL	247.268.722,18	53.627.271,46	416.184,60	60.321.004,64	207.915,00	207.915,00	0,00	18.699.895,17	114.311.835,26	234.815,86	0,00	234.815,86	0,00	0,00	0,00	0,00	0,00	0,00	0,00	



[Handwritten Signature]
Dr. Abel O. Galeano
Presidente
I.P.R.A.

PROVINCIA DE TIERRA DEL FUEGO
ADMINISTRACION PROVINCIAL



Provincia de Tierra del Fuego, Antártida e Islas del Atlántico Sur
República Argentina

ORGANISMO: Instituto Provincial de Regulación de Apuestas
Código de Objeto: 238.402.008.74
MES: 11 DE 2017
TRIMESTRE: 4

COMPOSICION DEL GASTO POR FINALIDAD-FUNCION Y CARACTER ECONOMICO

En Pesos

CODIGO	CONCEPTO	TOTAL GENERAL (M)(N)(16)	GASTOS DE USO				GASTOS CORRIENTES					GASTOS DE CAPITAL				APLICACIONES FINANCIERAS			
			TOTAL (8)	GASTOS EN PERSONAL	GASTOS DE CONSUMO	SERVICIOS NO PERSONALES	RENTAS DE LA PROPIEDAD	PRESTAC. SEC. SOCIAL	TRANSFERENCIAS	OTROS	TOTAL (9)	CONSTRUCCIONES	BIENES EXISTENTES	BIENES PREC. Y EQUIPOS	OTROS	TRANSFERENCIAS	INVERSION EXTERNA	TOTAL (6)	ACTIVOS FINANCIEROS
10000000	ADMINISTRACION GOBIERNAMENTAL	0,00	0,00	0,00	0,00	0,00	0,00	0,00	0,00	0,00	0,00	0,00	0,00	0,00	0,00	0,00	0,00	0,00	0,00
20000000	SERVICIOS DE SEGURIDAD	0,00	0,00	0,00	0,00	0,00	0,00	0,00	0,00	0,00	0,00	0,00	0,00	0,00	0,00	0,00	0,00	0,00	0,00
30000000	SERVICIOS SOCIALES	238.402.008,74	48.812.838,15	415.249,52	59.961.977,62	40.365,00	111.610.127,23	0,00	17.778.835,25	0,00	184.915,86	0,00	0,00	184.915,86	0,00	0,00	0,00	0,00	0,00
40000000	Primeros y Ayudas Sociales	238.402.008,74	48.812.838,15	415.249,52	59.961.977,62	40.365,00	111.610.127,23	0,00	17.778.835,25	0,00	184.915,86	0,00	0,00	184.915,86	0,00	0,00	0,00	0,00	0,00
50000000	SERVICIOS ECONOMICOS	0,00	0,00	0,00	0,00	0,00	0,00	0,00	0,00	0,00	0,00	0,00	0,00	0,00	0,00	0,00	0,00	0,00	0,00
60000000	DEUDA PUBLICA	0,00	0,00	0,00	0,00	0,00	0,00	0,00	0,00	0,00	0,00	0,00	0,00	0,00	0,00	0,00	0,00	0,00	0,00
60000000	TOTAL	238.402.008,74	238.217.092,88	415.249,52	59.961.977,62	40.365,00	111.610.127,23	0,00	17.778.835,25	0,00	184.915,86	0,00	0,00	184.915,86	0,00	0,00	0,00	0,00	0,00

Fecha de Impresión: 21/02/18 22:18:36 SANZILUANI, PAULA



Dr. Abel O. Galeano
Presidente
I.P.R.A.



Provincia de Tierra del Fuego,
Antártida e Islas del Atlántico Sur.
República Argentina.

PLANTA OCUPADA DE PERSONAL

Organismo: 224 Instituto Provincial de Regulación de Apuestas

Valores Expresados en Pesos

Mes: 11


Año: 2017


CÓDIGO	DESCRIPCIÓN	S/ LEY PRESUP. APROBADA		S/ MODIFIC. PRESUP.		S/ EJECUCIÓN PRESUPUESTARIA					
		CARGOS APROBADOS	CRÉDITO APROBADO	AUM/DISM	VIGENTE	CANTIDAD DE CARGOS			COSTO SALARIAL		
						CANTIDAD OCUPADA			VACANTE	PERMANENTE	TEMPORARIA
						PERMANENTE	TEMPORARIA	TOTAL			
1000000000	ENCUADRAMIENTO GENERAL	111	62.880.880,00	0	111	86	1	87	24	48.138.267,55	674.670,61
1010000000	AUTORIDADES SUPERIORES	4	3.783.235,16	0	4	3	0	3	1	2.726.296,15	0,00
1010400000	Presidente	1	1.139.146,79	0	1	1	0	1	0	1.013.655,71	0,00
1010600000	Secretario	2	1.846.665,62	0	2	2	0	2	0	1.711.640,44	0,00
1011100000	Gerente	1	797.402,75	0	1	0	0	0	1	0,00	0,00
1020000000	PERSONAL DE GABINETE	7	4.344.422,01	0	7	9	0	9	-2	4.033.629,87	0,00
1021300000	Categoría A	3	2.050.464,18	0	3	1	0	1	2	1.166.020,45	0,00
1021400000	Categoría B	4	2.293.957,83	0	4	8	0	8	-4	2.867.609,42	0,00
1030000000	PERSONAL DIRECTIVO	0	680.110,98	0	0	0	0	0	0	573.809,48	0,00
1030100000	Director General	0	95.796,09	0	0	0	0	0	0	0,00	0,00
1030400000	Director	0	584.314,89	0	0	0	0	0	0	573.809,48	0,00
1040000000	PERSONAL SUPERIOR	0	1.055.287,08	0	0	0	0	0	0	842.964,50	0,00
1040100000	Jefe de Departamento	0	646.495,53	0	0	0	0	0	0	721.307,61	0,00
1040200000	Jefe de División	0	408.791,55	0	0	0	0	0	0	121.656,89	0,00
1040300000	Jefe de Grupo	0	0,00	0	0	0	0	0	0	0,00	0,00
1050000000	PERSONAL ADMINISTRATIVO Y TECNICO	88	47.215.781,69	0	88	68	1	69	19	36.671.170,59	674.670,61
1050100000	Categoría 24	8	5.253.569,87	0	8	4	0	4	4	2.649.932,96	0,00
1050200000	Categoría 23	15	8.954.446,27	0	15	9	0	9	6	5.134.933,15	242.947,07
1050300000	Categoría 22	20	11.677.308,34	0	20	15	0	15	5	9.890.468,61	0,00
1050400000	Categoría 21	13	5.893.992,22	0	13	8	0	8	5	4.365.519,47	0,00
1050600000	Categoría 19	19	8.868.005,42	0	19	5	0	5	14	2.242.832,98	0,00
1050700000	Categoría 18	8	4.084.572,21	0	8	17	0	17	-9	7.778.631,94	0,00
1050900000	Categoría 16	0	0,00	0	0	0	0	0	0	0,00	0,00
1051300000	Categoría 12	0	0,00	0	0	0	0	0	0	0,00	0,00
1051500000	Categoría 10	5	2.485.887,36	0	5	10	1	11	-6	4.608.851,48	431.723,54
1060000000	PERSONAL DE OBRAS, MAESTRANZA Y SERVICIOS	12	5.802.043,08	0	12	6	0	6	6	3.291.396,96	0,00
1060100000	Categoría 19	6	2.942.160,00	0	6	0	0	0	6	0,00	0,00
1061000000	Categoría 10	6	2.859.883,08	0	6	6	0	6	0	3.291.396,96	0,00
2000000000	ENCUADRAMIENTO PARTICULAR	0	0,00	0	0	0	0	0	0	0,00	0,00
2060000000	ESCALAFON PROFESIONAL UNIVERSITARIO	0	0,00	0	0	0	0	0	0	0,00	0,00
2060300000	PERSONAL ADMINISTRATIVO Y TECNICO	0	0,00	0	0	0	0	0	0	0,00	0,00
2060302000	Categoría B	0	0,00	0	0	0	0	0	0	0,00	0,00
3000000000	TOTAL	111	62.880.880,00	0	111	86	1	87	24	48.138.267,55	674.670,61

OBSERVACIONES

Número: 1 Usuario: PSANZ Fecha: 28/09/17 11:42

Se presupuestan las vacantes totales de personal por categoría, y se considera por separado la responsabilidad jerárquica de los cargos ocupados (personal directivo y personal). Cargos aprobados 111 mediante Decreto N° 3054/16.


Dr. Abel O. Galeano
Presidente
I.P.R.A.





Provincia de Tierra del Fuego,
Antártida e Islas del Atlántico Sur
República Argentina

PROVINCIA DE TIERRA DEL FUEGO

ADMINISTRACION PROVINCIAL
ESTADO DE MOVIMIENTO DEL TESORO




MES 11 DE 2017

UNIDAD ORGANIZATIVA: Instituto Provincial de Regulación de Apuestas

En Pesos

CÓDIGO	CONCEPTO	IMPORTE
1000000000	SALDOS INICIALES	
1010000000	Fondos Propios	10.676.442,22
1010100000	Caja	10.676.442,22
1010200000	Bancos	100.000,00
1010201000	Cuentas a la Vista	10.576.442,22
1020000000	Fondos de Terceros	0,00
2000000000	INGRESOS	254.040.289,80
2010000000	Fondos Propios	254.040.289,80
2010100000	Tributarios	0,00
2010200000	No Tributarios	22.781.130,75
2010400000	Venta de Bs y Servicios	231.259.019,96
2010800000	Otros	0,00
2010900000	Diferencia de Cambio Positiva (Mon. Extranjera)	139,09
3000000000	EGRESOS	247.804.968,55
3010000000	Gastos en Personal	52.976.147,20
3010100000	Remuneraciones	42.703.954,72
3010200000	Aportes y Cont. a la Seg. Social	10.272.192,48
3020000000	Bienes y Servicios	61.365.223,83
3030000000	Bienes de Uso	563.820,86
3040000000	Transferencias	20.927.241,17
3040200000	Otros	20.927.241,17
3060000000	Otros Egresos	111.972.535,49
3080000000	Diferidos Presupuestariamente	0,00
3080100000	Fondos Permanentes	0,00
4000000000	SALDOS FINALES	16.911.763,47
4010000000	Fondos Propios	16.911.763,47
4010100000	Caja	100.000,00
4010200000	Bancos	16.811.763,47
4010201000	Cuentas a la Vista	16.811.763,47
4020000000	Fondos de Terceros	0,00
5000000000	DIFERENCIAS	0,00



Dr. Abel O. Galeano
Presidente
I.P.R.A.



Provincia de Tierra del Fuego,
Antártida e Islas del Atlántico Sur
República Argentina

PROVINCIA DE TIERRA DEL FUEGO

ADMINISTRACION PROVINCIAL
SITUACION DEL TESORO




MES 11 DE 2017

UNIDAD ORGANIZATIVA: Instituto Provincial de Regulación de Apuestas

En Pesos

CÓDIGO	CONCEPTO	IMPORTE
1000000000	VALORES ACTIVOS	16.911.763,47
1010000000	Caja	100.000,00
1020000000	Bancos	16.811.763,47
1020100000	Libre Disponibilidad	16.811.763,47
1030000000	Inversiones Financieras	0,00
1040000000	Créditos	0,00
2000000000	VALORES PASIVOS	11.059.340,43
2010000000	Personal	4.818.073,84
2010100000	Remuneraciones a Pagar	4.818.073,84
2020000000	Proveedores	1.650.261,78
2040000000	Beneficiarios de la Seg. Social	0,00
2070000000	Instituto Prov. Seguridad Social	0,00
2140000000	Otros	4.591.004,81
3000000000	DIFERENCIA (1-2)	5.852.423,04


Dr. Abel O. Galeano
Presidente
I.P.R.A.



Provincia de Tierra del Fuego,
Antártida e Islas del Atlántico Sur
República Argentina

PROVINCIA DE TIERRA DEL FUEGO
ADMINISTRACION PROVINCIAL

STOCK DE DEUDA, USO DEL CRÉDITO Y SERVICIOS DE DEUDA

ORGANISMO: 224 Instituto Provincial de Regulación de Apuestas
ETAPA: Devengado
MES 11 DE 2017

En Pesos

CÓDIGO	PRESTAMISTA (*)	MONEDA (\$ o US\$)	STOCK	DATOS DEL PERIODO		MONTO ORIGINAL	GARANTÍA	FECHA OPERACIÓN	TASA ANUAL	PLAZO
				AMORTIZACIÓN	INTERESES					
1000000000	GOBIERNO NACIONAL	Peso	0,00	0,00	0,00	0,00		//	0,00	
2000000000	ENTIDADES BANCARIAS Y FINANCIERAS	Peso	0,00	0,00	0,00	0,00		//	0,00	
3000000000	PRESTAMOS DIRECTOS CON ORG. INTERNACIONALE	Peso	0,00	0,00	0,00	0,00		//	0,00	
4000000000	DEUDA CONSOLIDADA	Peso	0,00	0,00	0,00	0,00		//	0,00	
5000000000	TITULOS PUBLICOS PROVINCIALES	Peso	0,00	0,00	0,00	0,00		//	0,00	
7000000000	OTROS	Peso	0,00	0,00	0,00	0,00		//	0,00	
8000000000	TOTAL DEUDA PROVINCIAL	Peso	0,00	0,00	0,00	0,00		//	0,00	
9000000000	DEUDA FLOTANTE	Peso	11.059.340,43	0,00	0,00	0,00		//	0,00	
9010000000	Personal	Peso	4.818.073,84	0,00	0,00	0,00		//	0,00	
9020000000	Proveedores	Peso	1.650.261,78	0,00	0,00	0,00		//	0,00	
9040000000	Transferencias	Peso	1.544.977,22	0,00	0,00	0,00		//	0,00	
9060000000	Otros	Peso	3.046.027,59	0,00	0,00	0,00		//	0,00	
9060100000	Servicios de la Deuda	Peso	267.550,00	0,00	0,00	0,00		//	0,00	
9060900000	Otros	Peso	2.778.477,59	0,00	0,00	0,00		//	0,00	

Dr. Abel O. Galeano
Presidente
I.P.R.A.

Fecha de Impresión: 21/02/18 22:22:03

SANZ HLADKI, PAULA

Página: 1





Provincia de Tierra del Fuego,
Antártida e Islas del Atlántico Sur
República Argentina


PROVINCIA DE TIERRA DEL FUEGO
ADMINISTRACION PROVINCIAL

STOCK DE DEUDA, USO DEL CRÉDITO Y SERVICIOS DE DEUDA

ORGANISMO: 224 Instituto Provincial de Regulación de Apuestas
ETAPA: Pagado
MES 11 DE 2017

En Pesos

CÓDIGO	PRESTAMISTA (*)	MONEDA (\$ o US\$)	STOCK	DATOS DEL PERIODO		MONTO ORIGINAL	GARANTÍA	FECHA OPERACIÓN	TASA ANUAL	PLAZO
				AMORTIZACIÓN	INTERESES					
1000000000	GOBIERNO NACIONAL	Peso	0,00	0,00	0,00	0,00		//	0,00	
2000000000	ENTIDADES BANCARIAS Y FINANCIERAS	Peso	0,00	0,00	0,00	0,00		//	0,00	
3000000000	PRESTAMOS DIRECTOS CON ORG. INTERNACIONALE	Peso	0,00	0,00	0,00	0,00		//	0,00	
4000000000	DEUDA CONSOLIDADA	Peso	0,00	0,00	0,00	0,00		//	0,00	
5000000000	TITULOS PUBLICOS PROVINCIALES	Peso	0,00	0,00	0,00	0,00		//	0,00	
7000000000	OTROS	Peso	0,00	0,00	0,00	0,00		//	0,00	
8000000000	TOTAL DEUDA PROVINCIAL	Peso	0,00	0,00	0,00	0,00		//	0,00	
9000000000	DEUDA FLOTANTE	Peso	11.059.340,43	0,00	0,00	0,00		//	0,00	
9010000000	Personal	Peso	4.818.073,84	0,00	0,00	0,00		//	0,00	
9020000000	Proveedores	Peso	1.650.261,78	0,00	0,00	0,00		//	0,00	
9040000000	Transferencias	Peso	1.544.977,22	0,00	0,00	0,00		//	0,00	
9060000000	Otros	Peso	3.046.027,59	0,00	0,00	0,00		//	0,00	
9060100000	Servicios de la Deuda	Peso	267.550,00	0,00	0,00	0,00		//	0,00	
9060900000	Otros	Peso	2.778.477,59	0,00	0,00	0,00		//	0,00	


Daniel O. Galeano
Presidente
I.P.R.A.





Provincia de Tierra del Fuego,
Antártida e Islas del Atlántico Sur.
República Argentina.

PROVINCIA DE TIERRA DEL FUEGO

ADMINISTRACIÓN PROVINCIAL

CARACTERÍSTICAS DE LOS AVALES Y/O GARANTÍAS OTORGADOS

Organismo: Instituto Provincial de Regulación de Apu Mes: 11 Año: 2017

BENEFICIARIOS	MARCO LEGAL	PROYECTO	PROGRAMA	MONTO DEL CONTRATO	MONEDA	GARANTÍA DE CONTRAPARTE	SALDO ADEUDADO	CONDICIONES FINANCIERAS			CANTIDAD DE CUOTAS	PERIODICIDAD
								PLAZO	GRACIA	TASA		
Detallar (informar al				0,00	Peso	0,00	0,00			0,00	0	
Detallar (informar al				0,00	Peso	0,00	0,00			0,00	0	
Detallar (informar al				0,00	Peso	0,00	0,00			0,00	0	
Detallar (informar al				0,00	Peso	0,00	0,00			0,00	0	
Detallar (informar al				0,00	Peso	0,00	0,00			0,00	0	
Detallar (informar al				0,00	Peso	0,00	0,00			0,00	0	
Detallar (informar al				0,00	Peso	0,00	0,00			0,00	0	
Detallar (informar al				0,00	Peso	0,00	0,00			0,00	0	
Detallar (informar al				0,00	Peso	0,00	0,00			0,00	0	

OBSERVACIONES


Número: 1 Usuario: PSANZ Fecha: 26/10/17 13:02

La entidad no otorgó avales ni garantías.

Dr. Abelito Galca.
Presidente
I.P.R.A.

Fecha de Impresión: 21/02/18 22:22:46

SANZ HLADKI, PAULA





PROVINCIA DE TIERRA DEL FUEGO
 AVANCE FISICO Y FINANCIERO DE OBRAS EN EJECUCION

MES 11 DE 2017

PLANILLA EN ETAPA: Ninguno

UNIDAD ORGANIZATIVA: 224 Instituto Provincial de Regulación de Apuestas

Código	Fuente Financiamiento - Denominación de la Obra	Código Obra	Código BAPIN	Fecha Inicio	Fecha Fin	Clase	Avance Físico (%)	Ubicación Geográfica	Costo Total	Ejecución Acumulada	Estimación a Cierre de Ejercicio
100000000	Fuentes Internas						0,00		0,00	0,00	0,00
101000000	Tesoro Provincial						0,00		0,00	0,00	0,00
102000000	Recursos Propios						0,00		0,00	0,00	0,00
103000000	Recursos con Afectación Especifica						0,00		0,00	0,00	0,00
104000000	Transferencias Internas						0,00		0,00	0,00	0,00
200000000	Fuente Externas						0,00		0,00	0,00	0,00
TOTALES									0,00	0,00	0,00

OBSERVACIONES

Número: 1 Usuario: PSANZ Fecha: 26/10/17 13:04

No se realizan obras en el periodo.

Fecha de Impresión: 21/02/18 22:23:17 SANZ HLADKI, PAULA

Página

(Handwritten Signature)
 D. Abel O. Galeati,
 Presidente
 I.P.R.A.

